

Прокачиваем рабочее место с портативным монитором Arzora

Что? Портативный монитор?! Вы не ослышались. Но обо всем по порядку.

Все началось с того, что участник сообщества **Филипп Чурилов** поделился такой фотографией портативного монитора.



Да, марка монитора — Arzopa. Это неизменный повод для шуток.

И тут второй участник сообщества **Дмитрий Якушев** решил купить себе такой девайс. Дальше поделимся совместным опытом использования. Считаем, что будет полезно рассказать о таком классе устройств и возможно вы о нем не знали. Вдруг самое то для ваших рабочих процессов?

Плюсы

- Повышает продуктивность за счет расширения рабочей области
- Дает мобильность
Его можно взять куда угодно. Особенно это актуально любителям работать за ноутбуками, кто много ездит или живет на съемной квартире и не хочет обзавестись обычными мониторами.
- Возможность проводить красивые демонстрации на переговорах с коллегами
- Возможность работы в вертикальном положении
Это актуально для работающих с кодом.

- Возможность смотреть курсы глазами сотрудника
У вас дома или в офисе, как минимум, 27 дюймов, 2к разрешение и 100% sRGB и прочие плюшки. Однако у сотрудников мониторы не такие. Это устройство позволяет посмотреть курсы на небольшом фулл хд мониторе с самой обычной матрицей и цветовой передачей без понтов.
- Монитор удобно использовать для разработки обучения по ПО
Ну вы же не будете снимать скриншоты и скринкаст на своих 2к / 4к мониторах? Фулл хд самое то для таких задач со 100% масштабом.

Минусы

- Слегка утяжеляет рабочий портфель если носить с собой
- Мелкий
Особенно это чувствуется рядом с большими мониторами. Full hd разрешения и 15 дюймов уже мало. Хочется выкрутить масштаб 125% или 150%. Но с ноутами работается гораздо лучше.
- Цветопередача и яркость грустная
Но это опять же ощущается рядом с большим и дорогим монитором. Рядом с ноутбуком все веселее. Вывести какую-то информацию на него или работать с текстом нормально. Использовать как рабочую станцию для работы с графикой сомнительный опыт.

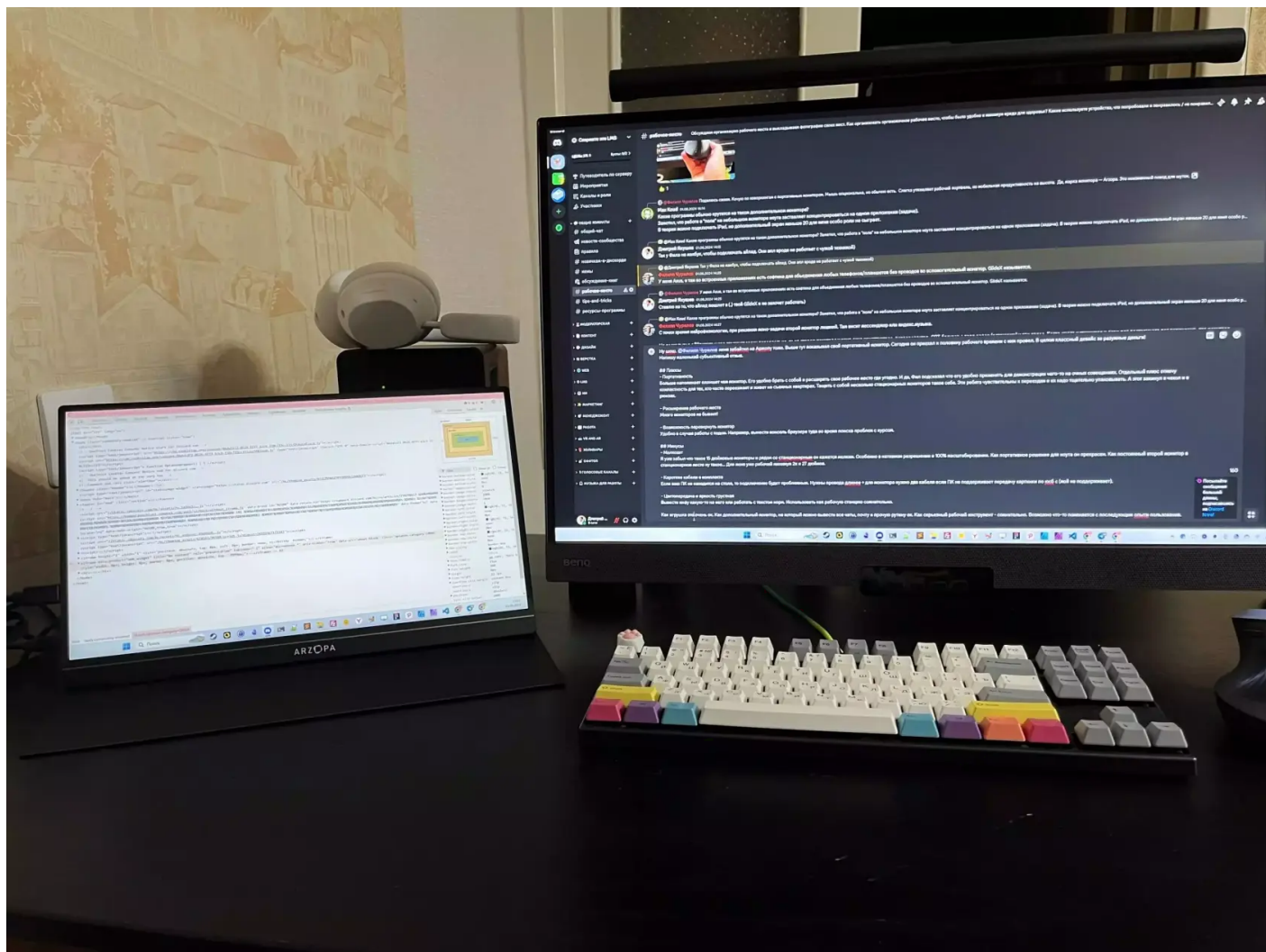
Нюансы

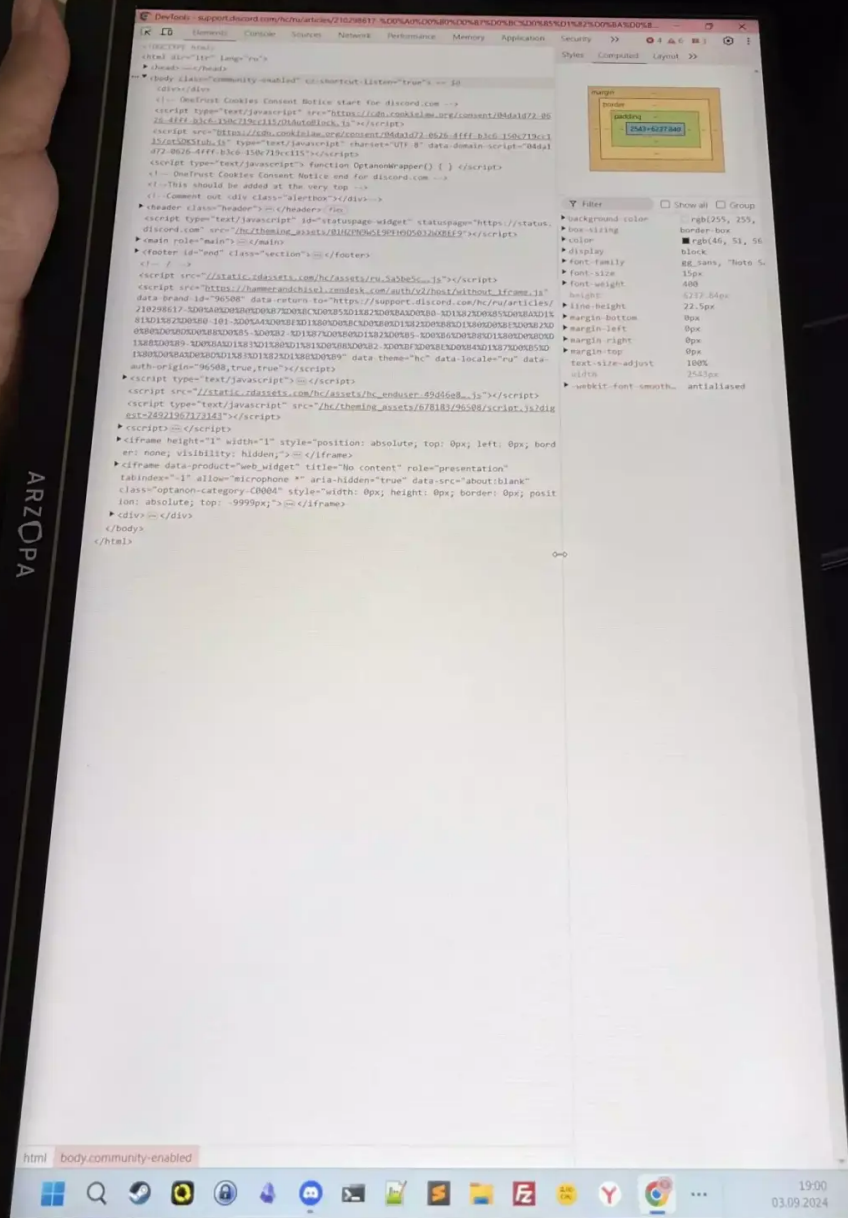
- Короткие кабели в комплекте
Если ваш ПК не находится на столе, то подключение будет проблемным. Нужны провода длинее + для монитора нужно два кабеля если ПК не поддерживает передачу картинки по юсб с (мой не поддерживает).
- Чехол не фиксирует монитор для переноса
Он закрывает его как книжку и иногда есть опасения, что может выскользнуть.

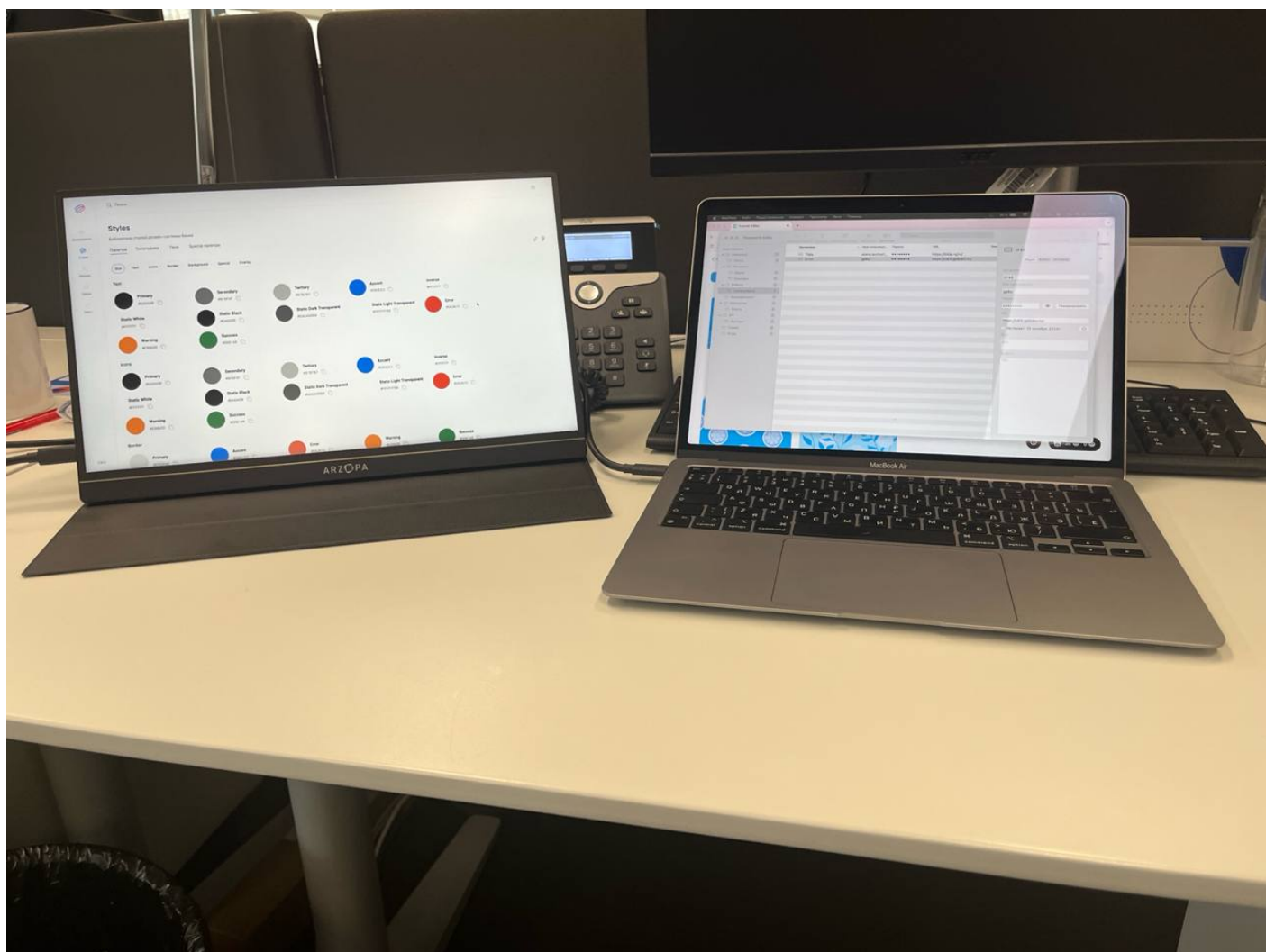
Выводы

Классное устройство за разумные деньги и с возможностью портативной работы. Как игрушка это очень ок. Как дополнительный монитор, на который можно вывести все чаты, почту и прочую рутину ок. Как дополнительный монитор к ноуту вообще отлично. Как серьезный рабочий инструмент — сомнительно.

Ну и напоследок несколько живых фотографий из сообщества.







За наводку на такое устройство спасибо участнику сообщества Филиппу Чурилову.

Revision #1

Created 26 October 2024 06:00:03 by Дмитрий Якушев

Updated 26 October 2024 06:09:35 by Дмитрий Якушев